


TITRE	Femme Actuelle		
SOUS TITRE			
PERIODICITE	Hebdomadaire		
THEMATIQUE	Féminins / Féminins généralistes	ADRESSE	73-75 rue La Condamine 75854 PARIS CEDEX 17
IMMAT. OJD	2214	TEL	01.44.90.67.00
N° COMMISSION PARITAIRE	0908 K 83548	FAX	01.44.90.67.14
PRIX DE VENTE	1.30 €	CONTACT PUB.	Mme GUIBAL-CHABLOZ Frédérique
ABONNEMENT FRANCE	59 €	TEL	01.44.15.33.21
ABONNEMENT ETRANGER	59 € + port	FAX	01.44.15.34.84
DATE CONTROLE	23/03/2010	EMAIL	

PROCÈS-VERBAL DE CONTRÔLE

2009



Association pour le Contrôle de la Diffusion des Médias

Fondée en 1926

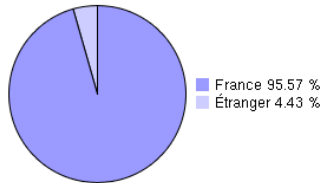
18/20, place de la Madeleine
75008 Paris

Téléphone : 01 43 12 85 30
Télécopie : 01 47 42 14 92

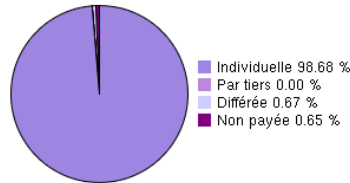


www.ojd.com

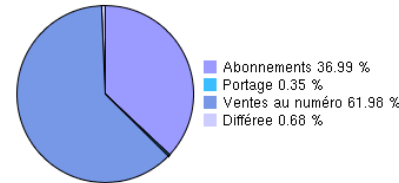
RÉPARTITION FRANCE / ÉTRANGER



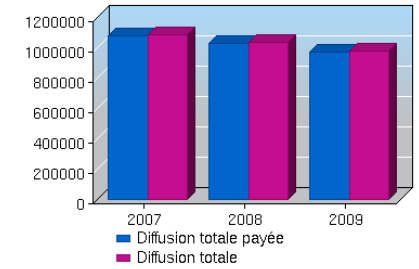
RÉPARTITION PAR NATURE DE LA DIFFUSION FRANCE



RÉPARTITION PAR CANAL DE LA DIFFUSION FRANCE PAYÉE



ÉVOLUTION DE LA DIFFUSION



- Diffusion Dom / Tom : Incline dans Diffusion France
- Mode d'établissement du PV : Etabli en date de mise en place

Incline dans Diffusion Etranger
 Etabli en numéro daté

Annexe(s) au procès-verbal : Annexe Ventilation tiers; Annexe Ventilation étranger

2009	Nombre de parutions	Tirage	DIFFUSION FRANCE										DIFFUSION ÉTRANGER			DIFFUSION TOTALE			
			Abonnements payés par l'abonné destinataire		Ventes au N° payées par l'acheteur	Diffusion Payée Individuelle	Abonnements payés par tiers en nombre	Ventes au N° payées par tiers en nombre	Diffusion Payée par tiers en nombre	Diffusion Différée Payée	Diffusion payée France	Diffusion non payée France	Diffusion totale France	Diffusion payée Étranger	Diffusion non payée Étranger	Diffusion totale Étranger	Diffusion payée France + Étranger	Diffusion non payée France + Étranger	Diffusion totale France + Étranger
			Postaux	Portés															
1	2	3	4	5	6	7	8	9	10	11	12	13	14	15	16	17	18	19	20
Janvier	5	1 203 490	348 115	3 392	585 975	937 482				8 019	945 501	6 835	952 336	17 134	83	17 217	962 635	6 918	969 553
Février	4	1 146 876	350 493	3 355	552 853	906 701				7 155	913 856	6 243	920 099	51 540	87	51 627	965 396	6 330	971 726
Mars	4	1 341 923	352 076	3 317	633 941	989 334				6 664	995 998	6 254	1 002 252	44 423	89	44 512	1 040 421	6 343	1 046 764
Avril	4	1 232 239	347 784	3 283	575 514	926 581				3 332	929 913	6 008	935 921	46 239	77	46 316	976 152	6 085	982 237
Mai	5	1 171 855	349 589	3 248	549 841	902 678		30	30	3 314	906 022	6 007	912 029	49 660	72	49 732	955 682	6 079	961 761
Juin	4	1 162 676	348 051	3 230	565 454	916 735		25	25	3 349	920 109	5 908	926 017	64 626	83	64 709	984 735	5 991	990 726
Juillet	4	1 240 451	345 090	3 218	611 188	959 496				4 799	964 295	5 872	970 167	26 831	83	26 914	991 126	5 955	997 081
Août	5	1 202 936	341 534	3 178	607 500	952 212				12 546	964 758	5 875	970 633	45 621	75	45 696	1 010 379	5 950	1 016 329
Septembre	4	1 212 339	338 674	3 160	587 188	929 022				11 393	940 415	5 886	946 301	43 348	71	43 419	983 763	5 957	989 720
Octobre	5	1 155 340	335 967	3 142	569 834	908 943				5 383	914 326	5 886	920 212	42 950	65	43 015	957 276	5 951	963 227
Novembre	4	1 133 818	331 587	3 135	543 869	878 591				3 364	881 955	5 801	887 756	41 135	66	41 201	923 090	5 867	928 957
Décembre	4	1 107 880	327 201	3 115	510 628	840 944				4 890	845 834	5 798	851 632	49 089	57	49 146	894 923	5 855	900 778
Total	52	61 980 913	17 839 849	168 052	29 888 290	47 896 191		250	250	326 094	48 222 535	314 095	48 536 630	2 245 749	3 927	2 249 676	50 468 284	318 022	50 786 306
Moyenne	4	1 191 941	343 074	3 232	574 775	921 081		5	5	6 271	927 356	6 040	933 397	43 187	76	43 263	970 544	6 116	976 660
Moy. 2008	52	1 233 457	352 517	3 653	613 835	970 004		192	193	12 399	982 596	7 066	989 662	48 345	88	48 433	1 030 942	7 153	1 038 095
Var. 09/08		-3,37 %	-2,68 %	-11,52 %	-6,36 %	-5,04 %		-97,40 %	-97,41 %	-49,42 %	-5,62 %	-14,52 %	-5,69 %	-10,67 %	-13,64 %	-10,67 %	-5,86 %	-14,50 %	-5,92 %

RÉPARTITION GÉOGRAPHIQUE (SOUS LA RESPONSABILITE DE L'ÉDITEUR)					
ILE DE FRANCE	126 485	9 RHONE-ALPES	92 652	15 PAYS DE LA LOIRE	55 412
75 Paris	21 830	01 Ain	9 063	44 Loire-Atlantique	19 479
77 Seine-et-Marne	16 164	07 Ardèche	5 716	49 Maine-et-Loire	12 341
78 Yvelines	17 485	26 Drôme	8 036	53 Mayenne	3 843
91 Essonne	14 816	38 Isère	16 901	72 Sarthe	7 987
92 Hauts-de-Seine	16 523	42 Loire	9 733	85 Vendée	11 762
93 Seine-Saint-Denis	11 594	69 Rhône	20 825		
94 Val-de-Marne	15 935	73 Savoie	8 508	16 BRETAGNE	53 133
95 Val-d'Oise	12 138	74 Haute-Savoie	13 870	22 Côtes-d'Armor	10 042
2 NORD PAS DE CALAIS	46 319	10 PROVENCE - ALPES COTE-D'AZUR	88 399	29 Finistère	16 158
59 Nord	28 289			35 Ille-et-Vilaine	13 259
62 Pas-de-Calais	18 030	04 Alpes-de-Haute-Provence	3 508	56 Morbihan	13 674
		05 Hautes-Alpes	3 167	17 BASSE-NORMANDIE	23 932
		06 Alpes-Maritimes	21 656		
3 PICARDIE	24 608	13 Bouches-du-Rhône	27 534	14 Calvados	11 234
		83 Var	23 729	50 Manche	8 303
02 Aisne	6 936	84 Vaucluse	8 805	61 Orne	4 395
60 Oise	9 688				
80 Somme	7 984	CORSE	8 202	18 HAUTE-NORMANDIE	25 895
4 CHAMPAGNE-ARDENNE	18 514	2A Corse-du-Sud	8 202	27 Eure	8 281
		2B Haute-Corse		76 Seine-Maritime	17 614
				19 CENTRE	39 569
08 Ardennes	3 557	11 LANGUEDOC - ROUSSILLON	48 081	18 Cher	5 246
10 Aube	4 328			28 Eure-et-Loir	6 185
51 Marne	7 798	11 Aude	6 734	36 Indre	3 837
52 Haute-Marne	2 831	30 Gard	11 500	37 Indre-et-Loire	8 859
5 LORRAINE	32 351	34 Hérault	18 763	41 Loire-et-Cher	5 395
		48 Lozère	1 586	45 Loiret	10 047
54 Meurthe-et-Moselle	10 102	66 Pyrénées-Orientales	9 498	20 LIMOUSIN	13 775
55 Meuse	2 543			19 Corrèze	4 791
57 Moselle	13 447	12 MIDI-PYRENEES	48 056	23 Creuse	2 131
88 Vosges	6 259			87 Haute-Vienne	6 853
		09 Ariège	2 891	21 AUVERGNE	23 697
6 ALSACE	21 875	12 Aveyron	5 204	03 Allier	6 352
		31 Haute-Garonne	17 484	15 Cantal	2 960
		32 Gers	3 540	43 Haute-Loire	3 391
67 Bas-Rhin	11 939	46 Lot	3 624	63 Puy-de-Dôme	10 994
68 Haut-Rhin	9 936	65 Hautes-Pyrénées	5 161		
		81 Tarn	6 381		
7 FRANCHE-COMTE	17 631	82 Tarn-et-Garonne	3 771		
25 Doubs	7 562	13 AQUITAINE	60 797		
39 Jura	4 397				
70 Haute-Saône	3 455	24 Dordogne	7 975	AUTRES DEPARTEMENTS	
90 Territoire de Belfort	2 217	33 Gironde	23 742	DOM/TOM FRANCE	5 658
		40 Landes	9 487	TOTAL FRANCE	933 397
		47 Lot-et-Garonne	6 027		
8 BOURGOGNE	27 831	64 Pyrénées-Atlantiques	13 566	ÉTRANGER	
				DOM/TOM ETRANGER	
21 Côte-d'Or	8 068	14 POITOU-CHARENTES	30 525	Europe	42 950
58 Nièvre	4 304			Dont : Belgique	15 111
71 Saône-et-Loire	9 761	16 Charente	5 564	Suisse	13 072
89 Yonne	5 698	17 Charente-Maritime	13 860	Autres pays	313
		79 Deux-Sèvres	5 128	Dont : Canada	313
		86 Vienne	5 973		
				TOTAL ÉTRANGER	43 263
				TOTAL	976 660

OBSERVATIONS

Le nombre total d'exemplaires de versions numériques de ce titre est de 7.434. Ces exemplaires sont inclus dans le présent document.
Les offres conjointes se sont élevées à 691.322 ex. durant cette période.

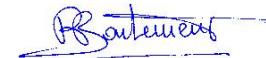
Le nombre d'abonnements souscrits avec primes ou ventes jumelées a été de 370.346 exemplaires durant cette période.

OJD

Les soussignés, assistés pour le contrôle financier de la diffusion, d'un Expert-Comptable diplômé, membre de l'Ordre des Experts-comptables, certifié, après examen de tout livres et documents comptables qui leur ont été communiqués, conformément aux statuts et règlements de l'OJD, les chiffres de tirage et de diffusion figurant sur le présent Procès-Verbal.

Fait à PARIS, le 23/03/2010

Patrick BARTEMENT
Directeur Général



Représentants du Directeur Général
Jérôme DELISLE



Daniel PINON



Experts-Comptables
Carole LEFEBVRE



Alain ROZE





TITRE Femme Actuelle
 SOUS TITRE
 THEMATIQUE Féminins / Féminins généralistes
 IMMAT. OJD 2214

ADRESSE 73-75 rue La Condamine
 75854 PARIS CEDEX 17
 TEL 01.44.90.67.00
 FAX 01.44.90.67.14

ANNEXE AU PROCÈS-VERBAL DE CONTRÔLE
 2009

Ventilation de la diffusion france
 Entre les principaux circuits de ventes et d'abonnements
 Par tiers et différés

Association pour le Contrôle
 de la Diffusion des Média

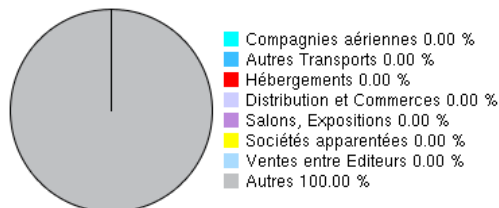
Fondée en 1926

18/20, place de la Madeleine
 75008 Paris

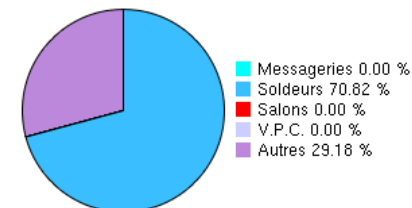
Téléphone : 01 43 12 85 30
 Télécopie : 01 47 42 14 92



VENTES AU N° PAYÉ PAR TIERS EN NOMBRE



DIFFUSION DIFFÉRÉE PAYÉE



Abonnements payés par tiers en nombre			Ventes au n° payé par tiers en nombre			Diffusion différée payée		
Ventilation	Nbre d'exemplaires	%	Ventilation	Nbre d'exemplaires	%	Ventilation	Nbre d'exemplaires	%
Abonnements entre Éditeurs			Compagnies aériennes			Messageries		
Sociétés apparentées			Autres Transports			Soldeurs	4 441	70,82
Grands Comptes / Entreprises			Hébergements			Salons		
Autres			Distribution et Commerces			V.P.C.		
			Salons, Expositions			Autres	1 830	29,18
			Sociétés apparentées					
			Ventes entre Editeurs					
			Autres	5	100			
Moyenne			Moyenne	5		Moyenne	6 271	



TITRE Femme Actuelle
 SOUS TITRE
 THEMATIQUE Féminins / Féminins généralistes
 IMMAT. OJD 2214

ADRESSE 73-75 rue La Condamine
 75854 PARIS CEDEX 17
 TEL 01.44.90.67.00
 FAX 01.44.90.67.14

ANNEXE AU PROCÈS-VERBAL DE CONTRÔLE 2009

ANNEXE DE VENTILATION À L'ÉTRANGER



Association pour le Contrôle de la Diffusion des Médias

Fondée en 1926

18/20, place de la Madeleine
75008 Paris

Téléphone : 01 43 12 85 30
Télécopie : 01 47 42 14 92



www.ojd.com

2009	Nombre de parutions	Tirage	DIFFUSION ÉTRANGER										
			Abonnements payés par l'abonné destinataire		Ventes au N° payées par l'acheteur	Diffusion payée Individuelle	Abonnements payés par tiers en nombre	Ventes au N° payées par tiers en Nombre	Diffusion payée par tiers en nombre	Diffusion Différée Payée	Diffusion payée Étranger	Diffusion non payée Étranger	Diffusion totale Étranger
			Postaux	Portés									
1	2	3	4	5	6	7	8	9	10	11	12	13	14
Janvier	5	17 300	2 002		15 132	17 134					17 134	83	17 217
Février	4	52 700	2 065		49 475	51 540					51 540	87	51 627
Mars	4	44 600	2 076		42 347	44 423					44 423	89	44 512
Avril	4	47 400	2 631		43 608	46 239					46 239	77	46 316
Mai	5	49 800	2 604		47 055	49 659					49 659	72	49 731
Juin	4	64 800	2 499		62 127	64 626					64 626	83	64 709
Juillet	4	27 000	2 620		24 212	26 832					26 832	83	26 915
Août	5	45 800	2 627		42 995	45 622					45 622	75	45 697
Septembre	4	43 500	2 566		40 782	43 348					43 348	71	43 419
Octobre	5	43 100	1 255		41 695	42 950					42 950	65	43 015
Novembre	4	41 300	1 249		39 886	41 135					41 135	66	41 201
Décembre	4	49 200	1 236		47 852	49 088					49 088	57	49 145
Total	52	2 262 000	110 208		2 135 541	2 245 749					2 245 749	3 927	2 249 676
Moyenne	4	43 500	2 119		41 068	43 187					43 187	76	43 263
Moy. 2008													
Var. 09/08													